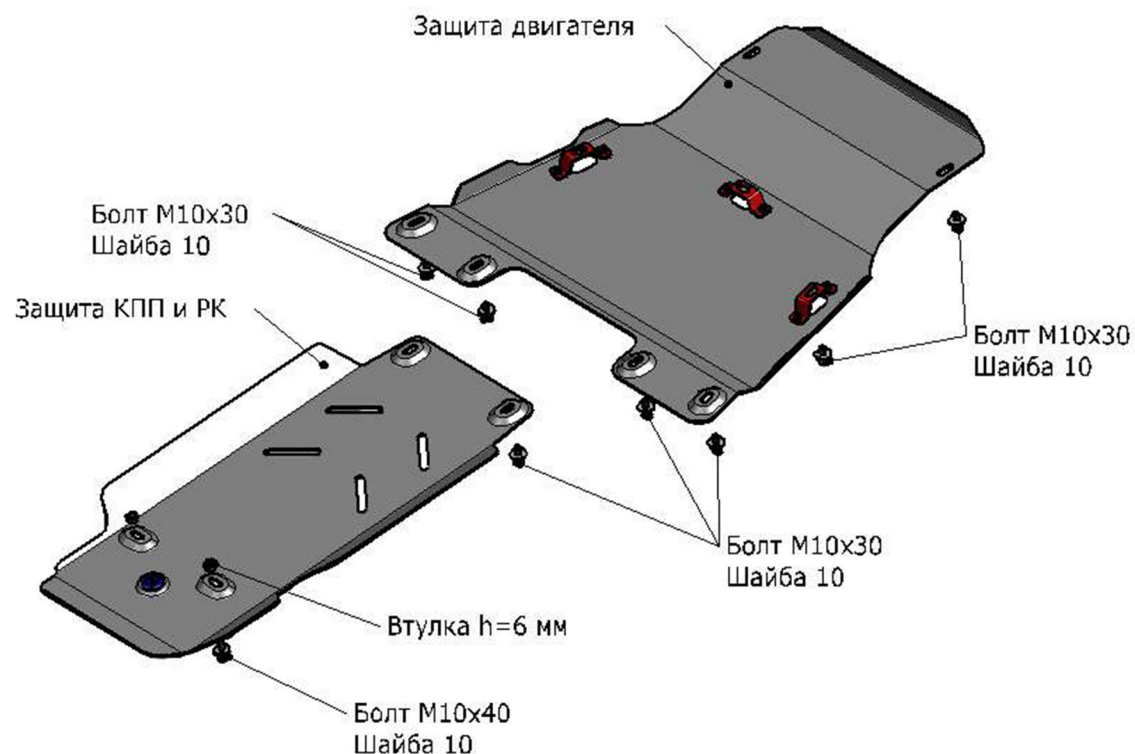


## LAND ROVER RANGE ROVER

**Артикул:** 3.3116.1 Картер; 3.3119.1 КПП и РК  
**Кузов:** Все  
**Год выпуска:** 2012-  
**Объем двигателя:** 5,0  
**Тип КПП:** АКП


## СОСТАВ КРЕПЕЖА

1.Болт М10х30.....	11 Шт.
2.Болт М10х40.....	2 Шт.
3.Шайба 10.....	13 Шт.
4.Втулка h=10 мм.....	2 Шт.




## ИНСТРУКЦИЯ ПО УСТАНОВКЕ


- 1.Снять штатные защиты двигателя и КПП.
  - 2.Закрепить защиту двигателя в штатные резьбовые отверстия болтами М10х30.
  - 3.Закрепить переднюю часть защиты КПП и РК в штатные резьбовые отверстия, заднюю часть защиты крепить в штатные резьбовые отверстия через втулки h=10 мм болтами М10х50.
  - 4.Затянуть все резьбовые соединения. (М10-50 Нм, М8-30 Нм, М6-10 Нм).
- Использование пневмоинструмента запрещено.



1



2



3,4

