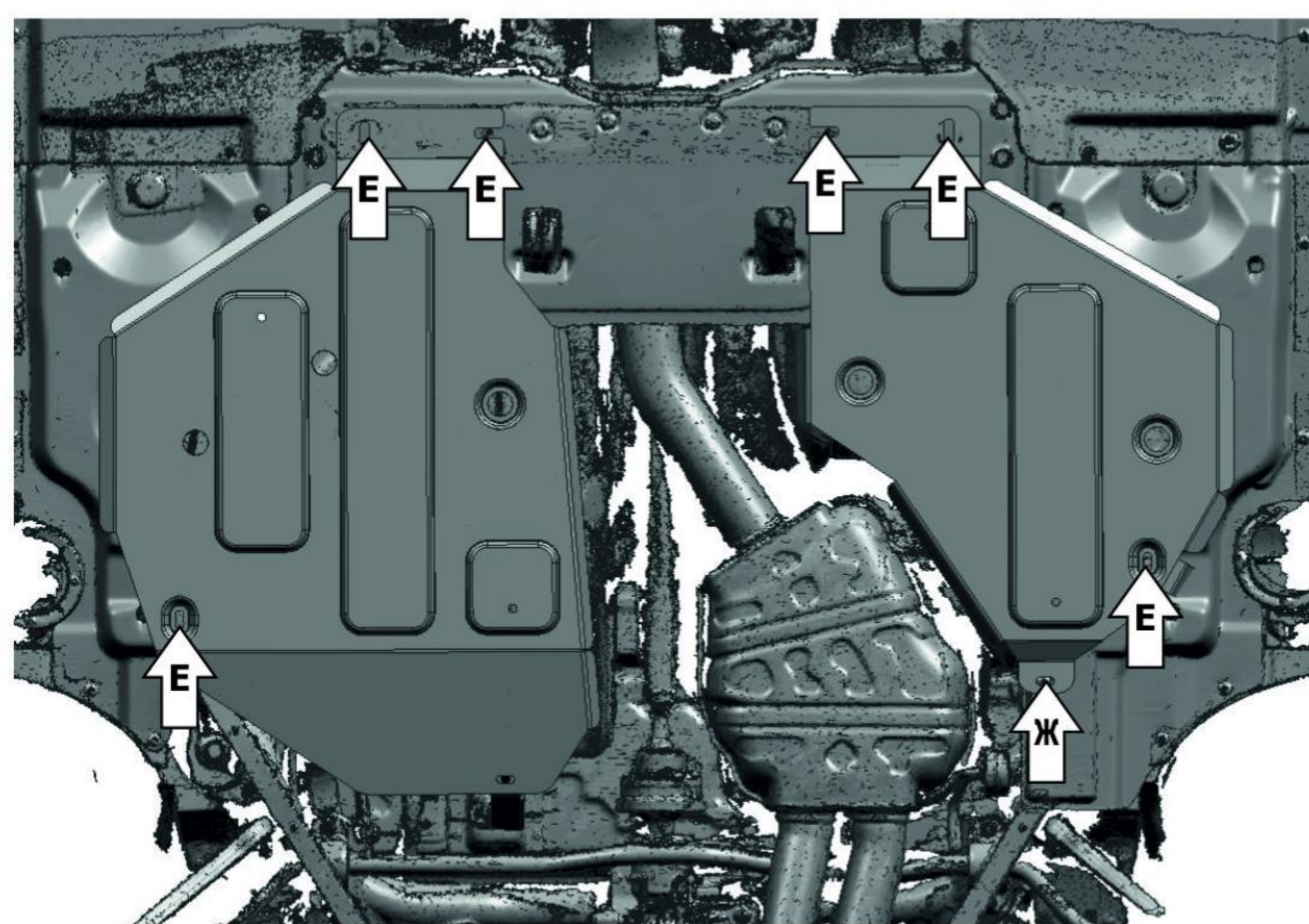

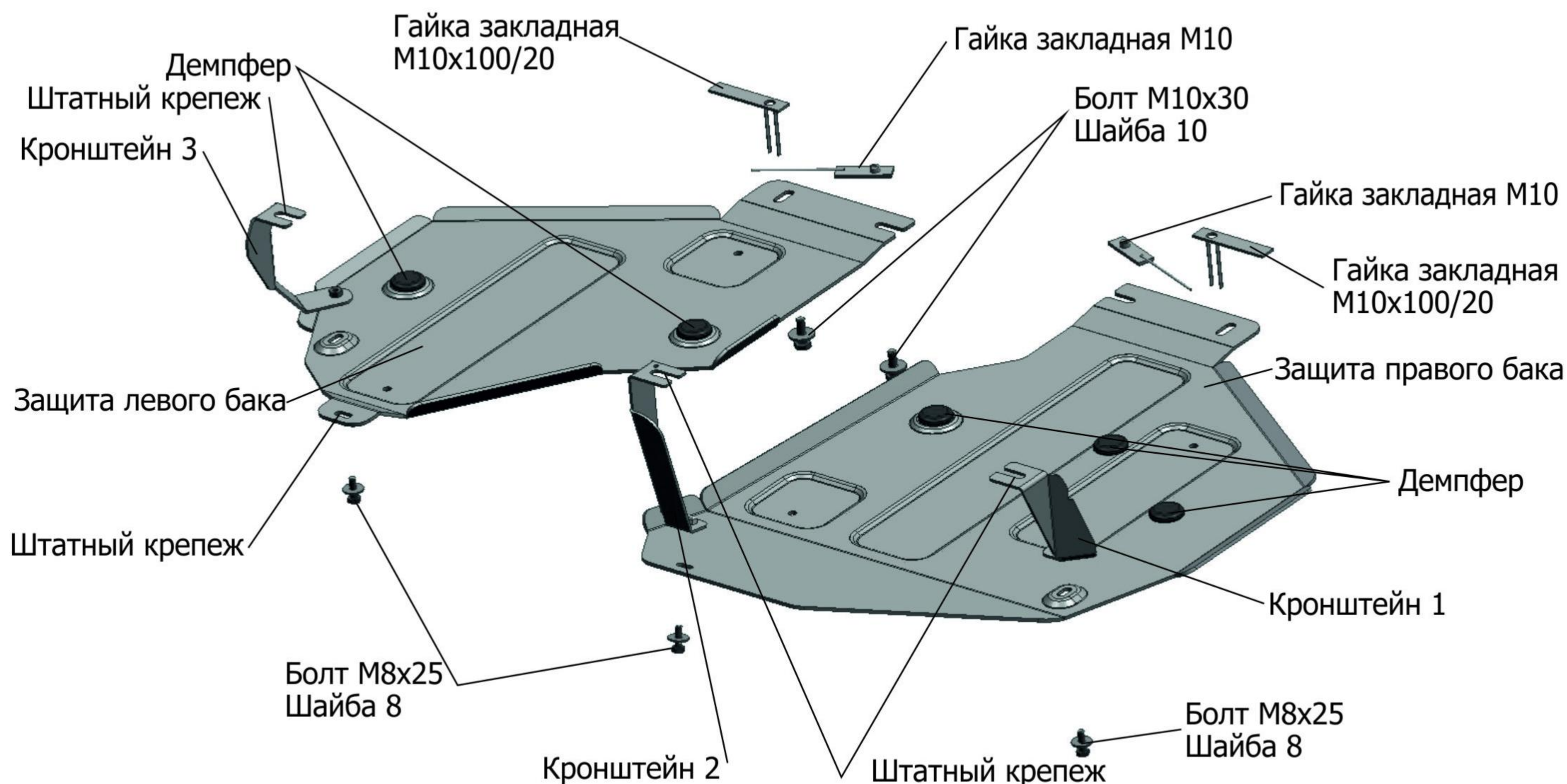


ИНСТРУКЦИЯ ПО УСТАНОВКЕ ЗАЩИТА ТОПЛИВНОГО БАКА

333.0352.1

МАРКА	МОДЕЛЬ	ГОД ВЫПУСКА	ОБЪЕМ ДВИГАТЕЛЯ	ТИП КПП	ТИП ПРИВОДА
Audi Audi	Q7 Q8	2015- 2018-	3.0TFSI; 3.0TFSI S-Line; 3.0TDI 3.0TFSI	АКПП АКПП	ПОЛНЫЙ ПОЛНЫЙ



Инструкция по установке:

1. Снять штатные пыльники.
2. Ослабить штатные крепления (В), (Г) и (Д).
3. Установить кронштейн 1, кронштейн 2 и кронштейн 3 соответственно под штатные крепления бака.
4. Установить гайки закладные M10 над отверстиями (А) и гайки закладные M10x100/20 над отверстиями (Б).
5. Наметить на пыльнике точки крепления защиты (Е).
6. Просверлить в штатных пыльниках намеченные отверстия.
7. Установить пыльники.
8. Закрутить в установленные гайки закладные M10 болты M10x30 на несколько оборотов.
9. Установить защиты: открытым пазом завести защиты на установленный болт M10x30, задние части закрепить к установленным кронштейнам болтами M8x25, спереди закрепить болты M10x30 в отверстия (Б).
10. Заднюю часть защиты левого бака закрепить штатным крепежом через пыльник в отверстие (Ж).
11. Затянуть болты с необходимым усилием.

Состав изделия:

Наименование	Кол-во	Момент затяжки
Болт M8x25	3 шт	24.0 Нм
Болт M10x30	4 шт	47.0 Нм
Шайба 8	3 шт	
Шайба 10	4 шт	
Гайка закладная M10x100/20	2 шт	
Гайка закладная M10	2 шт	
Защита левого бака	1 шт	
Защита правого бака	1 шт	
Кронштейн 1	1 шт	
Кронштейн 2	1 шт	
Кронштейн 3	1 шт	

Производитель вправе вносить изменения в конструкцию защиты.

Техническая поддержка: supp@rivalauto.com